


Ranieri

INTERNATIONAL

Technické údaje

Délka  6,30 m

Šířka  2,40 m

Počet osob  7

Postele  X


Váha  1150 Kg


Motorizace  1 - 2 FB

Min. výkon  115 Cv

Max. výkon  200 Cv

Délka nohy  1 XL - 2 L

Palivová nádrž  240 Lt

Nádrž na vodu  80 Lt

Kategorie  

Čalounění

VÝBAVA STANDARD

Informace o čalounění
najdete na poslední
straně

Paket COMFORT 121 300 Kč

Sprcha - Kotevní kladka - Elektrický kotevní vrátek -
Kryt konzole - Bimini

Paket SUPER COMFORT 259 340 Kč

PAKET COMFORT - Kabinová lednice - Držák pro
stůl - Hydraulické řízení - Elektrické WC s odpadní
nádrží

VOYAGER 21 S

748 700 Kč

OPEN LINE

Ceny včetně DPH



Výbava STANDARD

Pachový ventilátor
Čalounění na přídi
Ukazatel paliva
Navigační světla
Příprava pro WC
2x kruhové okno
Sedačka se sklopnými zády
Nádní čerpadlo
Vazáky
Tvarový kýl
Bílý kýl
Teleskopický žebřík
Vodní nádrž
Palivová nádrž
Nerezové zábradlí
Odpojovač baterie
Čalounění zadní lavice
Boční kapsy
Mechanické řízení
Elektrický klakson

Příplatková výbava

CZK

2x sedačka	17 900
2x sedačka S-line s posuvem	25 200
Čalouněná kajuta	34 600
Kotva s řetězem	13 100
Kotva s řetězem - nerez	49 100
Kompas	9 900
Kompletní zakrytí lodi	129 000
Barevné boky	56 300
Řetězové počítadlo	19 800
Příďový polštář a podlahová deska	27 700
Plynový sporák	21 700
Kabinová lednice	39 300
Pevná střecha	160 400
Pevná střecha s bimini	217 100
Sprcha	23 600
Sprcha a umyvadlo	37 100
Umyvadlo	17 900
Systém pro přídavnou baterii	10 100
Stereo systém	26 100
Závěs pro lyžaře	21 400
Led osvětlení paluby	17 900
Podvodní světlo	46 600
Kotevní kladka	12 600
Zadní plošiny s nerezovými schůdky	37 800
Zadní plošiny s týkovým dřevem	47 200
Teakový kokpit	143 100
Příprava pro elektrickou kotvu	20 900
Zásuvka 220V	37 400
Elektrický kotevní vrátek	62 000
Stříbrná / černá souprava	35 200
Plátěná střecha	112 300
Plátěná střecha s bimini	170 800
Elektrický odpojovač baterie	10 700
Držák záložního motoru	7 200
Držák pro stůl	8 200
Luxusní čalounění	36 000
Kryt konzole	14 300
Kryt konzole a sedadel	28 300
Kryt celé loďe	35 700
Bimini	30 200
Hydraulické řízení	48 800
Elektrické WC s odpadní nádrží	66 100

* Pouze pokud není nainstalována pevná nebo plátěná střecha

