


Ranieri

INTERNATIONAL

Technické údaje

Délka  10,80 m

Šířka  3,80 m


Prům. tubusů  0.65 m

Počet komor  8

Počet osob  24

Postele  4


Váha  3.200 Kg

Motorizace  2

Min. výkon  500

Max. výkon  900

Délka nohy  2 XXL

Palivová nádrž  610 l

Nádrž na vodu  150 l

Kategorie   B

Čalounění

**VÝBAVA
LUXUSNÍ**

Informace o čalounění
najdete na poslední
straně

Příplatková výbava

Interiér volitelné
Klimatizace
Boiler 60l
Mikrovlonná trouba s invertorem
Sada vnitřních a vnějších LED
světél
Zadní kabina -oddělovací závěs
Led TV
Atd.
**Rádi Vám zpracujeme
kalkulaci dle vašich
požadavků.**

CAYMAN 35.0 EXECUTIVE	5 450 000 Kč
CAYMAN 35.0 EXECUTIVE TROFEO	5 854 000 Kč
CAYMAN 35.0 EXECUTIVE SUPER SPORT	6 129 000 Kč
CAYMAN LINE	Ceny včetně DPH



Výbava STANDARD

PALUBA - KÝL:

Kotva a řetěz nerez
Kotevní navigák
Vnější čalounění z UV odolného
materiálu
Pohovka ve tvaru C s úložným
prostorem
Sprchový kout v kabině
12 voltová elektrická pumpa
Dřez
Navigační světla
Reproduktory
Teleskopické žebříky
Profil čelního skla nerez
Držáky na poháry
Příkon 220 V / 110 V s nabíječkou
Bílý trup
Sedadla S-line Pilot a copilot s
boolsterem
Luxusní čalounické prvky
Boční kapsy s polstrováním
Zábradlí nerezové s polstrováním
Kompas
Hladina paliva
Řídicí panel
Opěrka nohou
12V zásuvka
USB zásuvka
Stereo FM - USB
Hydraulické řízení
Elektrický klakson
Volant "Special edition"

KABINA:

Panoramatická okna na obou
stranách
Skříň světlý dub
Textilní pohovka jídelní sestava
manželské postele

USB zásuvka:

Příkon na břehu 220 V / 110 V
Teleskopický stůl
Boční kapsy

ZADNÍ KABINKA:

Tvrzená skleněná okna
Manželská postel
Světla č. 4 LED
Příkon na břehu 220 V / 110 V
Světlá dubová podlaha
USB zásuvka
Dubový nábytek

SYSTÉM:

Systém sladké vody s nádrží 150 lt / 40
Gal
Čerpadlo na odpadní nádrž 83 lt / 22Gal
Palivová nádrž 750 lt / 184 Gal s
dmychadlem
Elektrický systém určený pro 3 baterie
Hasicí systém Fireport
Sprchové čerpadlo
Elektrická čerpadla manuální /
automatická
Stereo se 4 reproduktory v kabině a 4
reproduktory v kokpitu
Elektrický spínač baterie
Další systém baterií

TOALETA:

Toaletní potřeby
Podlahové rošty
Sprchový kout s difuzorem a směšovačem
Led světla
Keramický dřez s kohoutkem
Světlý dubový nábytek s malovanou
střechou
Příkon na břehu 220 V / 110 V
Elektrické lodní WC s odpadem